


СОГЛАСОВАНО

Заместитель начальника МКУ
«Управление образования
Администрации города Феодосии
Республики Крым»



« 15 » августа 2022 года

Н.И. Алексеенко

СОГЛАСОВАНО

Врио начальника отделения ГИБДД
ОМВД России по городу Феодосии
подполковник полиции




« 15 » августа 2022 года

Ю.В. Чернопазов

УТВЕРЖДАЮ

Заведующий МБДОУ
«Детский сад № 29 «Лучик»
г. Феодосии Республики Крым»



« 15 » августа 2022 года

Н.И. Скерба



ПАСПОРТ

дорожной безопасности дошкольного образовательного учреждения
Муниципальное бюджетное дошкольное образовательное учреждение
"Детский сад № 29 "Лучик" г. Феодосии Республики Крым"

город Феодосия

2022 год

Общие сведения

Муниципальное бюджетное дошкольное образовательное учреждение "Детский сад № 29 "Лучик" г.Феодосии Республики Крым"

Тип ДОУ: общеразвивающей направленности

Юридический адрес: 298112, Россия, Республика Крым, г. Феодосия,
ул. Крымская, д. 15-А

Фактический адрес: 298112, Россия, Республика Крым, г. Феодосия,
ул. Крымская, д.15-А

Заведующий Скерба Наталья Ивановна, +79788450203

Старший воспитатель Саламатина Анна Олеговна, +79787597083

**Ответственные за ДДТТ в
управлении образования** Главный специалист сектора по
дошкольному образованию Управления
образования Харитоновна Нина Васильевна
+7 9788346554

Ответственные от ГИБДД г. Феодосия, ул. Русская, д. 4
Приказ № 332 от 13.07.2022г.
Инспектор по пропаганде БДД ОГИБДД
ОМВД РФ по городу Феодосия старший
лейтенант полиции Сагитов Вячеслав
Денисович, тел.: +7(982)3581973
Республика Крым, Феодосия, ул.
Кочмарского, д.17

**Ответственные работники ОУ за
мероприятия по профилактике
детского травматизма** Старший воспитатель
Саламатина Анна Олеговна, +79787597083

**Руководитель или ответственный
работник дорожно-
эксплуатационной организации,
осуществляющей содержание
улично-дорожной сети (УДС)** Начальник МКУ «Управление городского
хозяйства и природопользования
Администрации города Феодосии
Республики Крым»
Ходов Вадим Иванович
+7 978 8223067
г. Феодосия, ул. Земская, д. 4

**Руководитель или ответственный
работник дорожно-
эксплуатационной
организации, осуществляющей
содержание технических средств
организации дорожного
движения (ТСОДД)** Феодосийский городской совет

Количество обучающихся	168
Наличие уголка по БДД	имеется, коридор 1 этажа, возрастные группы
Наличие помещения по БДД	нет
Наличие автогородка (площадки) по БДД	имеется, площадка на территории ДООУ
Наличие автобуса в дошкольном учебном заведении	нет
Режим работы муниципального бюджетного дошкольного образовательного учреждения: Время занятий в образовательном учреждении:	время работы дошкольного учреждения с 7.30 до 18.00 Выходные дни – суббота, воскресенье Время непосредственной образовательной деятельности с 9.00 до 10.30
Электронный адрес	sadik_luchik29-feodosiy@crimeaedu.ru

Телефоны оперативных служб:

МЧС - 101, 2-13-57

Полиция - 102

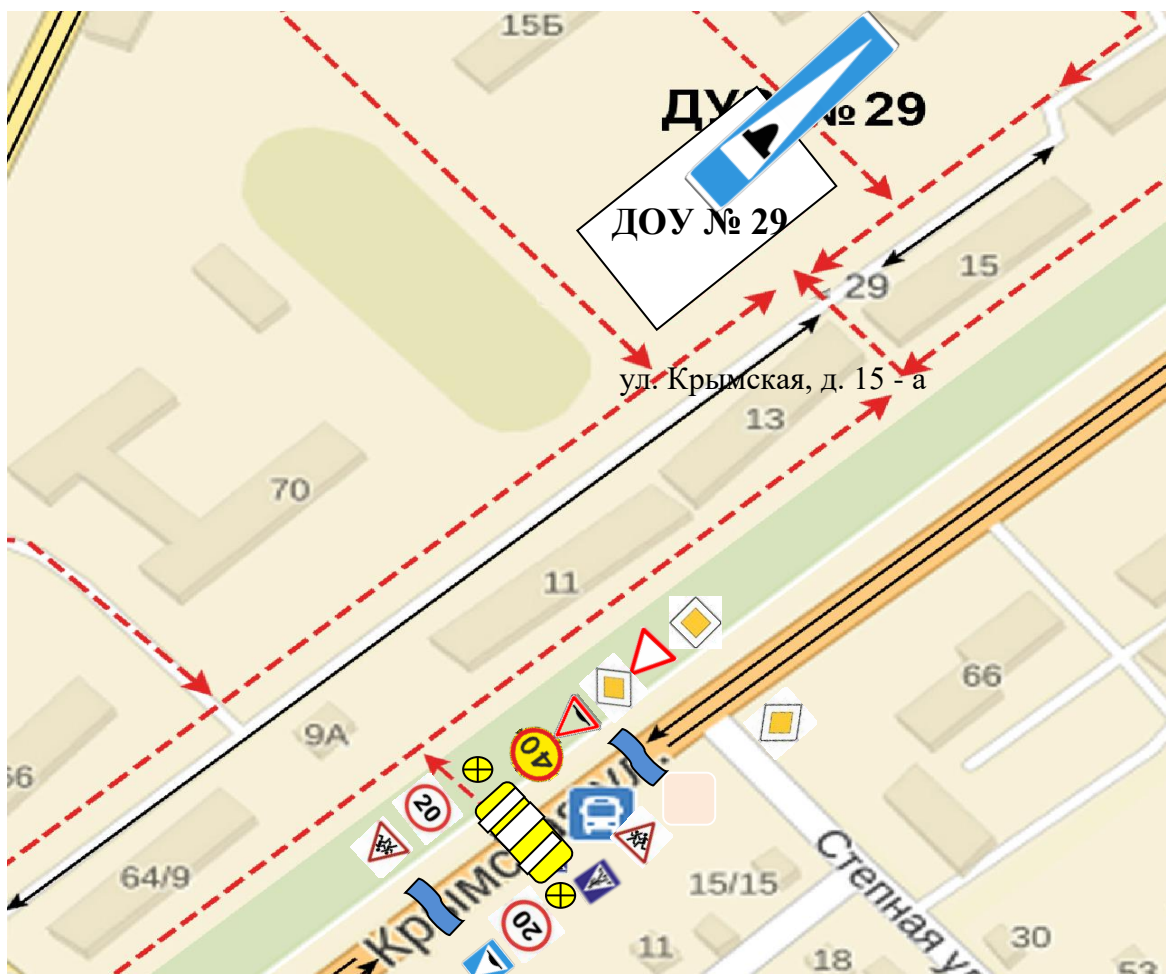
Скорая помощь - 103

СОДЕРЖАНИЕ

№п/п	Название главы	Страница
1.	1. План-схема района расположения ДОУ, пути движения транспортных средств и детей Район расположения Муниципального бюджетного дошкольного образовательного учреждения "Детский сад № 29 "Лучик" г.Феодосии Республики Крым" пути движения транспортных средств, пешеходов и детей (воспитанников).	6
2.	2. Схема организации дорожного движения в непосредственной близости от Муниципального бюджетного дошкольного образовательного учреждения "Детский сад № 29 "Лучик" г.Феодосии Республики Крым" с размещением соответствующих технических средств организации дорожного движения, маршруты движения детей и расположение парковочных мест.	7
3.	3. Маршруты движения организованных групп детей от ДОУ к стадиону, парку, библиотеке или к спортивно-оздоровительному комплексу (в случае их нахождения вне территории ДОУ и необходимости проведения обязательных мероприятий, связанных с образовательным процессом)	-
4.	4. Пути движения транспортных средств к местам разгрузки/погрузки и рекомендуемых безопасных путей передвижения детей по территории Муниципального бюджетного дошкольного образовательного учреждения "Детский сад № 29 "Лучик" г.Феодосии Республики Крым" к зданию (в случае осуществления доставки грузов в ДОУ автомобильным транспортом).	8
5.	II. Информация об обеспечении безопасности перевозок детей специальным транспортным средством (автобусом).	9
	III. Приложения Дополнение к паспорту: 1. Приказ о назначении ответственного лица за организацию мероприятий по предупреждению дорожно-транспортного травматизма. 2. Приложение № 1 - Памятка планирования работы по предупреждению детского дорожно-транспортного травматизма и привития навыков безопасного поведения на дороге в дошкольных образовательных учреждениях. 3. Приложение № 2 - План работы по	10 - 33

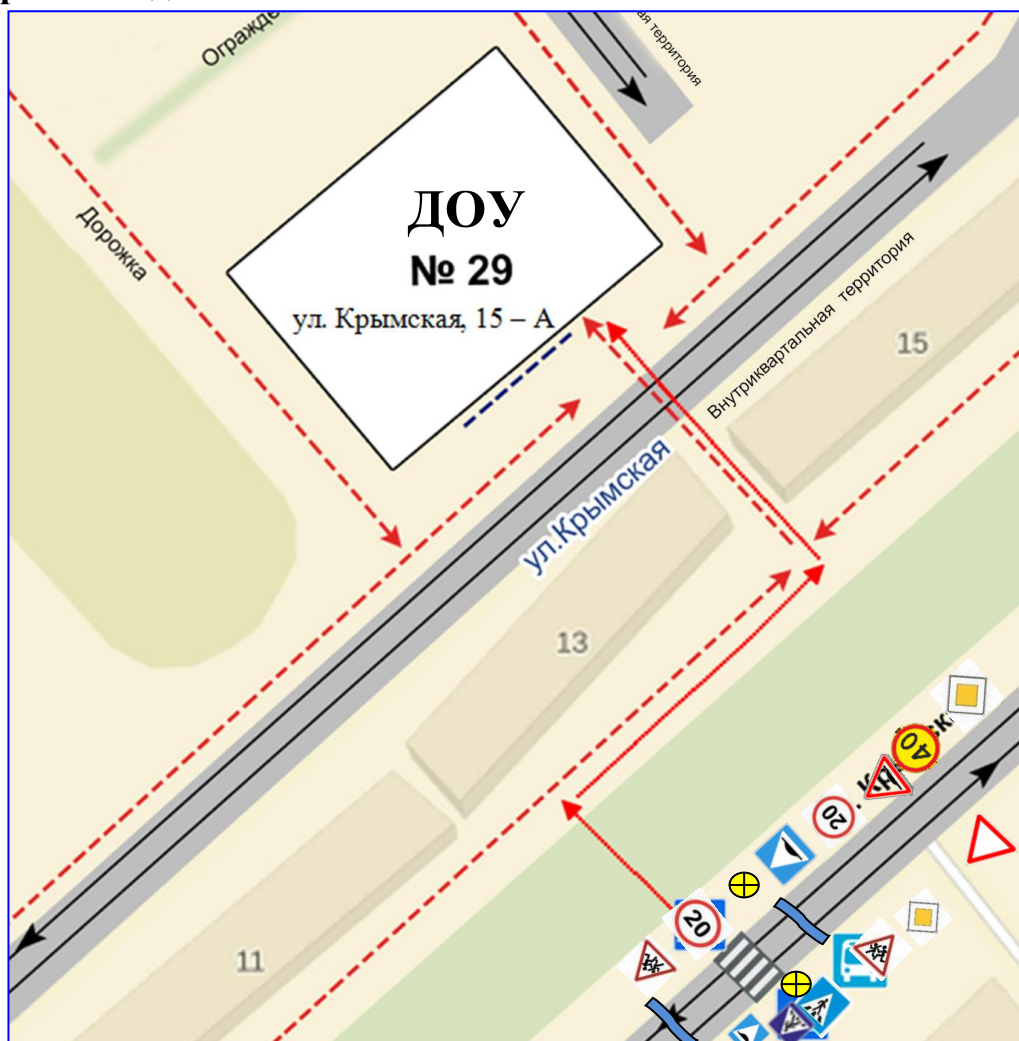
	<p>профилактике детского дорожно-транспортного травматизма.</p> <p>4. Приложение № 3 – Памятка «Организация занятий по обучению дошкольников безопасному поведению на улице».</p> <p>5. Приложение № 4 - Памятка «Правила дорожного движения и требования, предъявляемые к передвижению с группой детей по улицам, дорогам и в транспорте».</p> <p>6. Приложение № 5 - Правила организованной перевозки группы детей автобусами</p> <p>7. Приложение № 6 - НАГЛЯДНЫЙ МАТЕРИАЛ</p>	
--	---	--

1. План – схема района расположения Муниципального бюджетного дошкольного образовательного учреждения "Детский сад № 29 "Лучик" г.Феодосии Республики Крым", пути движения транспортных средств и детей



	Дорожный знак 5.19.1 «Пешеходный переход»
	Дорожный знак 5.19.2 «Пешеходный переход»
	движение транспортных средств
	движение детей в (из) дошкольного учреждения
	жилая застройка
	проезжая часть
	искусственная неровность
	1.23 «Дети»
	2.1 "Главная дорога"
	2.4 «Уступи дорогу»
	3.24 "Ограничение скорости"
	3.24 "Ограничение скорости"
	Остановка городского транспорта (№5, №6, №13, №15)
	1.17 «Искусственная неровность».
	5.20 Искусственная неровность
	Светофор Т-7 для пешеходов

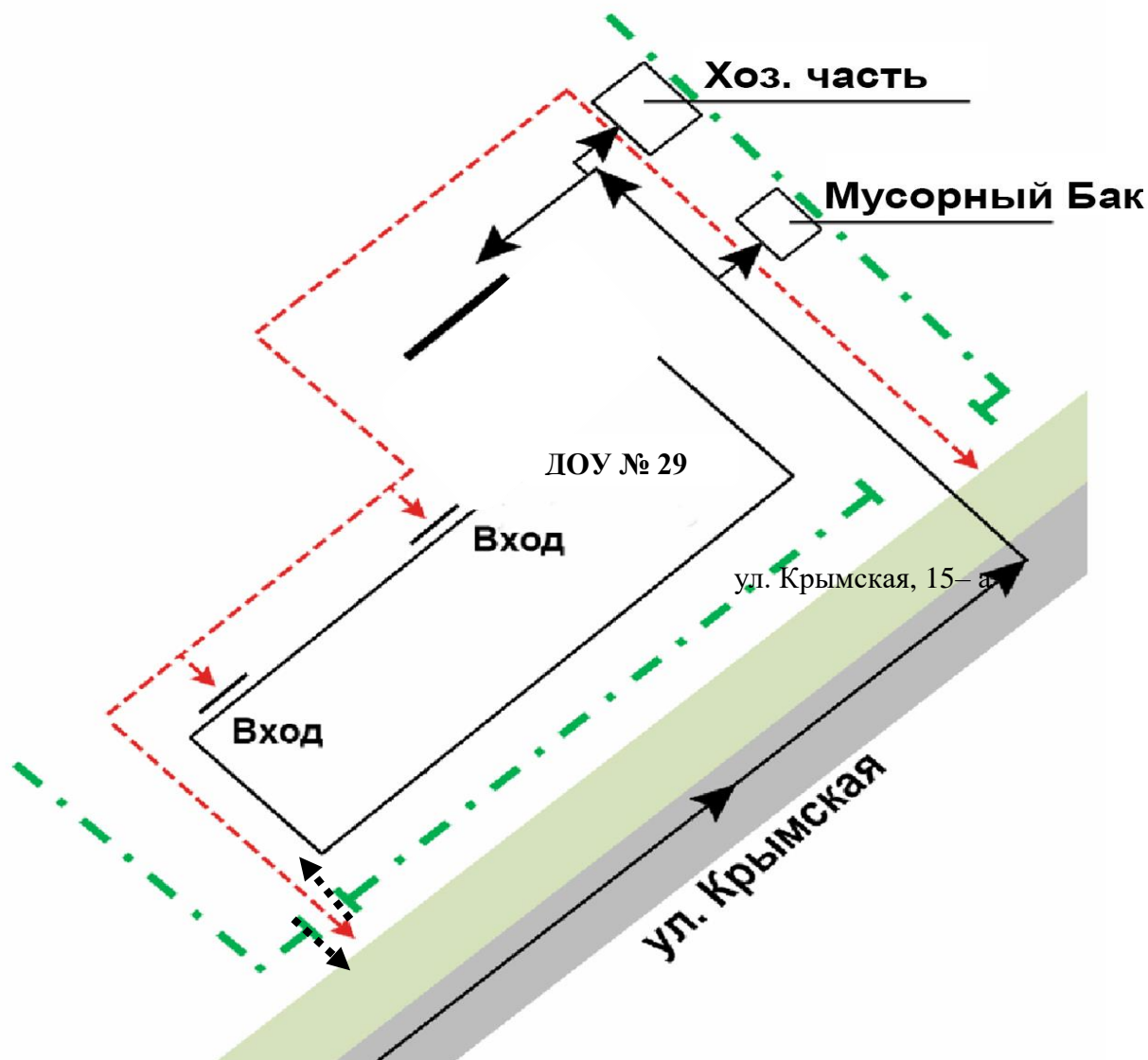
2. Схема организации дорожного движения в непосредственной близости от Муниципального бюджетного дошкольного образовательного учреждения «Детский сад № 29 «Лучик» г. Феодосии Республики Крым» с размещением соответствующих технических средств организации дорожного движения



	направление движения детей от остановок частных транспортных средств
	направление движения детей от остановок маршрутных транспортных средств
	направление движения транспортного потока
	Дорожный знак 5.19.1 «Пешеходный переход»
	Дорожный знак 5.19.2 «Пешеходный переход»
	Остановка городского транспорта (№5, №6, №13, №15)
	искусственная неровность
	1.23 «Дети»
	2.1 "Главная дорога"
	2.4 «Уступи дорогу»
	3.24 "Ограничение скорости"
	3.24 "Ограничение скорости"
	1.17 «Искусственная неровность».
	5.20 Искусственная неровность
	Светофор Т-7 для пешеходов

Экскурсии за пределы дошкольного образовательного учреждения не проводятся.

3. Путь движения транспортных средств к местам разгрузки/погрузки и рекомендуемые безопасные пути передвижения детей по территории Муниципального бюджетного дошкольного образовательного учреждения "Детский сад № 29 "Лучик" г.Феодосии Республики Крым" к зданию.



	- въезд /выезд грузовых транспортных средств
	- ВХОД
	- ВЫХОД
	- движение детей и подростков на территории образовательного учреждения
	- место разгрузки/погрузки
	ограждение образовательного учреждения
	аллея
	проезжая часть

Примечание: На территории детского сада движение транспорта для подвоза продуктов и вывоза мусора осуществляется в отсутствии детей.

II. Информация об обеспечении безопасности перевозок детей специальным транспортным средством (автобусом).

В Муниципальном бюджетном дошкольном образовательном учреждении "Детский сад № 29 "Лучик" г.Феодосии Республики Крым" отсутствует специальное транспортное средство для осуществления подвоза детей к учебному учреждению.

Для перевозки детей договоров со сторонними организациями, осуществляющими перевозку на пассажирском транспорте не составлялось.

Подвоз детей и сотрудников осуществляется общественным и частным транспортом.

III. Приложения. Дополнение к паспорту

Муниципальное бюджетное дошкольное образовательное учреждение
«Детский сад № 29 «Лучик» г.Феодосии Республики Крым»

ПРИКАЗ

_____2022г.

№ _____

О назначении ответственного лица за организацию мероприятий по предупреждению детского дорожно-транспортного травматизма

На основании приказа МКУ "Управление образования администрации города Феодосии" от 13.07.2022г. № 332 "О разработке Паспорта дорожной безопасности дошкольного образовательного учреждения на 2022/2023 учебный год", в целях обеспечения безопасности жизнедеятельности всех участников образовательного процесса и планирования профилактической работы по предупреждению детского дорожно-транспортного травматизма (далее ДДТТ), обучение детей правилам дорожного движения (далее ПДД)

ПРИКАЗЫВАЮ:

1. Назначить ответственным лицом за организацию взаимодействия администрации дошкольного образовательного учреждения с МКУ «Управление образования Администрации города Феодосии Республики Крым» и отделом государственной инспекции безопасности дорожного движения отдела Министерства внутренних дел Российской Федерации по городу Феодосии, за организацию мероприятий по предупреждению ДДТТ в "Детском саду № 29 "Лучик" старшего воспитателя Саламатину Анну Олеговну.

2. Утвердить план работы по профилактике дорожно-транспортного травматизма в Муниципальном бюджетном дошкольном образовательном учреждении "Детский сад № 29 "Лучик" г.Феодосии Республики Крым" на 2022/2023 учебный год.

3. Старшему воспитателю Саламатиной А.О.:

3.1. Обеспечить оформление Паспорта дорожной безопасности дошкольного образовательного учреждения в соответствии с пояснительной запиской к Паспорту дорожной безопасности дошкольного образовательного учреждения и Паспорта дорожной безопасности дошкольного образовательного учреждения в срок до 05 августа 2022 года.

3.2. Предоставить на согласование Паспорт дорожной безопасности дошкольного образовательного учреждения в ОГИБДД ОМВД РФ по городу Феодосии и управление образования в срок до 15 августа 2022 года.

3.3. Направить второй экземпляр Паспорта дорожной безопасности дошкольного образовательного учреждения в ОГИБДД ОМВД РФ по городу Феодосии в срок до 26 августа 2022 года.

3.4. Осуществлять работу по разработке Паспорта дорожной безопасности, своевременному внесению изменений, согласование паспорта дорожной безопасности на учебный год совместно с Госавтоинспекцией и Управлением образования. Осуществлять организацию работы по профилактике и предупреждения ДДТТ в соответствии с планом работы.

3.5. Осуществлять контроль за выполнением плана по профилактике ДДТТ и программы занятий по ПДД; проведение занятий по ПДД и ДДТТ с сотрудниками ДОУ; организация работы с родителями воспитанников ДОУ по профилактике ДДТТ.

3.6. Осуществлять постоянный контакт с Госавтоинспекцией в: оформлении информационного уголка по безопасности дорожного движения (БДД); обеспечении ДОУ специальной литературой, сценариями, методическими разработками, наглядным материалом по БДД для всех возрастных групп; организации совместных профилактических мероприятий с воспитанниками, родителями и педагогами.

4. Контроль за исполнением приказа возлагаю на старшего воспитателя Саламатину А.О.

Заведующий

Н.И. Скерба

Памятка
планирования работы по предупреждению детского дорожно-транспортного
травматизма и привития навыков безопасного поведения на дороге в дошкольных
образовательных учреждениях.

При планировании предусмотрено:

1. Работа с субъектами воспитательного процесса: воспитателями, по оказанию методической помощи в проведении разнообразных форм проведения мероприятий по изучению Правил дорожного движения.
2. Активизация работы по предупреждению несчастных случаев с детьми на улице, организация работы по разъяснению среди детей Правил поведения в общественных местах и предупреждению нарушений Правил дорожного движения.
3. Создание и оборудование уголков по безопасности движения, изготовление стендов, макетов улиц, перекрестков, светофоров, разработка методических, дидактических материалов и пособий для занятий с детьми.
4. Включение в программу по дополнительному образованию работы творческой группы по изучению ПДД.
5. Работа с родителями по разъяснению Правил дорожного движения, проведение разных форм: собрания, конференции, совместные игровые программы, выставки – конкурсы творческих работ (рисунки, поделки).
6. Пропаганда Правил дорожного движения через стенгазеты, телевидение (ГТРК), видеофильмы, участие в творческих конкурсах (рисунки, плакаты, совместные работы детей и родителей, конспекты тематических занятий; методических разработок по проведению игровых программ, викторин, игр и др.).
7. Оформление методической копилки по организации и проведению месячника «Внимание, дети!».
8. Постоянный контакт администрации образовательного учреждения с инспектором ГИБДД – необходимое условие плодотворной работы по изучению Правил дорожного движения и профилактики детского дорожно-транспортного травматизма.

План работы по профилактике детского дорожно-транспортного травматизма

«УТВЕРЖДАЮ»

Заведующий "Детский сад № 29 "Лучик"

_____ Н.И. Скерба

« _____ » _____ 2022г.

ПЛАН

работы по профилактике детского дорожно-транспортного травматизма
в Муниципальном бюджетном дошкольном образовательном учреждении
"Детский сад № 29 "Лучик" г.Феодосии Республики Крым"
на 2022/2023 учебный год

№	Мероприятия	Дата проведения	Ответственный
1. Организационно-методическая работа			
1	Педсовет № 1 - Обсуждение проблемы профилактики ДТТ; ознакомление педагогов с руководящими документами по профилактике детского дорожно-транспортного травматизма	август	Заведующий Н.И. Скерба, старший воспитатель Саламатина А.О.
2	Составление плана работы по профилактике безопасности дорожного движения в ДОУ на год	август	старший воспитатель Саламатина А.О.
3	Пополнение и обновление информационного уголка по безопасности дорожного движения. Обновление разметки на площадке ПДД. Подбор материала для стенда по ПДД.	август в течение года	старший воспитатель Саламатина А.О.
4	Совещание при заведующем: Профилактика детского дорожно-транспортного травматизма	сентябрь	Воспитатели групп
5	Рассмотрение на родительских собраниях вопроса: «Состояние детского дорожно-транспортного травматизма, его причины и профилактика в семье и детском саду»	сентябрь	Заведующий Представитель ГИБДД старший воспитатель Саламатина А.О.
6	Пополнение и обновление уголков безопасности дорожного движения в группах. Обновить и дополнить атрибуты для сюжетно-ролевых игр по ПДД	сентябрь	Воспитатели групп
7	Беседы на родительских собраниях о мерах по профилактике детского дорожно-транспортного травматизма	1 раз в квартал	Воспитатели групп
8	Инструктажи по правилам безопасного поведения на дороге, в транспорте во время поездок, походов, экскурсий	в течение года	Воспитатели групп
9	Создание папки методической литературы по обучению детей дорожной безопасности. Пополнение методического кабинета и групп методической и детской литературой	в течение года	старший воспитатель Саламатина А.О. воспитатели групп
10.	Итоговое производственное совещание о состоянии травматизма	май	заведующий
2. Работа с детьми			
1.	Проведение месячника по профилактике дорожно – транспортных происшествий «Внимание - дети!»	сентябрь	воспитатели групп
2	Коррекция плана работы с детьми в группе по профилактике безопасности дорожного движения на год . Обзор литературы по ПДД	август	старший воспитатель Саламатина А.О. воспитатели групп
3	Тематические занятия: ▪ Улицы и движение города ▪ Дорожные знаки и дополнительные средства информации ▪ Понятия и термины «Правил дорожного движения» ▪ Обязанности пешеходов	в течение года	Воспитатели групп

	<ul style="list-style-type: none"> ▪ Элементы улиц и дорог ▪ Перекресток Светофор и его сигналы ▪ Сигналы и указания регулировщика ▪ Пешеходные переходы Перевозка грузов ▪ «Мы – пассажиры» (как садиться в автобус и выходить из него) ▪ Движение через железнодорожные пути 		
4	<p>Дидактические игры «Правила дорожного движения»</p> <p>Сюжетно- ролевые игры в группе и на прогулочном участке «Путешествие по улицам города», «Улица и пешеходы», «Светофор», «Путешествие с Незнайкой», «Поездка на автомобиле», «Автопарковка», «Станция технического обслуживания», «Автомастерская»</p>	в течение года	Воспитатели групп
5	Чтение художественной литературы по ПДД С. Михалков «Моя улица», «Велосипедист», «Скверная история»; С. Маршак «Милиционер», «Мяч»; В. Головкин «Правила движения»; С. Яковлев «Советы доктора Айболита»; О. Бедерев «Если бы...»; А. Северный «Светофор»; В. Семернин «Запрещается - разрешается»	в течение года	Воспитатели групп
6	Подготовка и проведение развлечений по ознакомлению с правилами дорожного движения	март	Воспитатели групп, музыкальный руководитель
7.	Беседы о правилах дорожного движения - "Минутки безопасности"- короткие беседы с детьми, обсуждением ситуаций, возникающих на дороге	в течение года	Воспитатели групп
8	Конкурс рисунков на асфальте «Дорожные знаки знать надо каждому» Выставка рисунков детей и их родителей старшей - подготовительной группы : "Мы- пешеходы"	Май Март	Воспитатели групп
9	Участие в акциях, конкурсах по профилактике ПДД, изготовление памяток	в течение года	Воспитатели групп
10.	Проведение мероприятий по безопасности дорожного движения в летний оздоровительный период	июль	Воспитатели групп
11	Консультация: «Организация работы с детьми по предупреждению дорожно-транспортного травматизма в разных возрастных группах», «Правила поведения пешехода на дороге в зимнее время. Работа с родителями», «Что нужно знать родителям о правилах дорожного движения» (для молодых и вновь принятых педагогов), «Внимание: весна!» - информирование родителей о правилах проведения прогулки ребенка в весенний период, во время гололедицы, во время таяния снега	в течение года	старший воспитатель Саламатина А.О. воспитатели групп
12	Круглый стол «Использование игровых технологий в обучении детей правилам безопасного поведения на дороге»	декабрь	старший воспитатель Саламатина А.О. воспитатели групп

13	Проведение тематических недель по знакомству детей с ПДД	в течение года	старший воспитатель Саламатина А.О. воспитатели групп
14	Контроль организации работы с детьми по изучению правил дорожного движения Проверка знаний детей по ПДД	май	старший воспитатель Саламатина А.О.
3. Работа с родителями			
1.	Обновление папок-передвижек "Правила дорожные детям знать положено" Выпуск памяток для родителей по соблюдению ПДД в разное время года, для обучения дисциплинированному поведению на дорогах	сентябрь-октябрь	Воспитатели групп
2.	Проведение тематических родительских собраний с повесткой: «Безопасность вашего ребёнка на дорогах». Обсуждение вопроса обеспечения безопасности детей на дороге на групповом родительском собрании, общесадовском собрании	в течение года	Воспитатели групп
3	Размещение информации по соблюдению ПДД и профилактике ДТП на сайте ДОУ	в течение года	старший воспитатель Саламатина А.О.
4	Анкетирование родителей по безопасному поведению детей на дорогах	февраль	Воспитатели групп
5	Участие родителей в подготовке и проведении развлечений для детей, конкурсе рисунков	в течение года	Воспитатели групп
6	Родительский лекторий: «История дорожных знаков, их значение» «Посадка, поведение детей в транспорте, выход из автобуса» «Безопасное поведение во время пребывания на улице и на дороге»	в течение года	воспитатели Консультативный центр
7	Консультации: «Предупреждение детского дорожно-транспортного травматизма» Консультации, беседы по пропаганде правил дорожного движения, правил перевозки детей в автомобиле • Будьте вежливы – правила поведения в общественном транспорте • Что должны знать родители, находясь с ребенком на улице • Правила дорожного движения – для всех • Осторожно, дети! – статистика и типичные случаи детского травматизма • Чтобы не случилось беды! – меры предупреждения детского травматизма	в течение года	Воспитатели групп

ПАМЯТКА
«Организация занятий по обучению дошкольников
безопасному поведению на улице»

Особенности обучения дошкольников безопасному поведению на улице

1. Главная цель воспитательной работы по обучению детей основам безопасности дорожного движения заключается в формировании у них необходимых умений и навыков, выработке положительных, устойчивых привычек безопасного поведения на улице:

- умение вовремя замечать опасные места, приближающийся транспорт;
- умение различать величину транспорта;
- умение определять расстояние до приближающегося транспорта;
- знание сигналов светофора, символов на дорожных знаках и их значение;
- понимание особенностей движения транспорта, того, что он не может мгновенно остановиться, увидев на своем пути пешехода (ребенка);
- понимание потенциальной опасности транспорта, того, что на дорогах могут быть аварии с гибелью и ранениями людей.

2. Инновационный подход к организации дидактических занятий с дошкольниками по дорожной тематике состоит в одновременном решении следующих задач:

- развитие у детей познавательных процессов, необходимых им для правильной и безопасной ориентации на улице;
- обучение дошкольников дорожной лексике и включение их в самостоятельную творческую работу, позволяющую в процессе выполнения заданий изучать и осознавать опасность и безопасность конкретных действий на улицах и дорогах;
- формирование у детей навыков и устойчивых положительных привычек безопасного поведения на улице.

3. Программа обучения безопасному поведению на улице является составной частью общей программы воспитания детей, однако вопросы по тематике дорожной безопасности рекомендуется изучать как отдельные направления в общей программе воспитания. Например, при ознакомлении дошкольников с окружающим миром можно изучать дорожную среду. Воспитание навыков правильного поведения в общественных местах предусматривает и изучение правил безопасных действий дошкольников на улицах, дорогах и в транспорте. Развитие речи включает в себя вопросы изучения слов, выражений, в т. ч. по тематике дорожной безопасности и т. д.

4. Воспитательный процесс рекомендуется осуществлять через непосредственное восприятие дорожной среды во время целевых прогулок, где дети наблюдают движение транспорта и пешеходов, дорожные знаки, светофоры, пешеходные переходы и т. д., в процессе специальных развивающих и обучающих занятий по дорожной тематике.

5. В общую программу воспитания дошкольников обязательно должны быть включены вопросы, раскрывающие содержание терминов «опасность» и «безопасность». Очень важно, чтобы дети сознательно относились к своим и чужим поступкам, понимали, что является правильным, а что неправильным,

умели сдерживать свои порывы и желания (например, бежать, когда это опасно и т. д.).

6. Примерная тематика занятий с дошкольниками:

- «Дорога в дошкольное учреждение»;
- «Опасные места на территории, прилегающей к дошкольному учреждению»;
- «Предвидение опасности на улицах»;
- «Виды транспортных средств»;
- «Правила поведения на тротуаре, во дворе, на детской площадке»;
- «Нахождение на улице с взрослыми и правила перехода проезжей части дороги»;
- «Опасные и безопасные действия пешеходов и пассажиров»;

- «Виды и сигналы светофоров»;
- «Пешеходный переход» (подземный, надземный и наземный "зебра");
- «Дорожные знаки для пешеходов»;
- «Развитие глазомера для определения расстояния до приближающихся транспортных средств, определение направления их движения, опасные повороты автомобилей».

7. Каждое из занятий должно иметь свои цели и задачи. Например, занятие «Предвидение опасности на улицах» имеет следующие задачи:

- ввести в активный словарный запас основные понятия по дорожной лексике (пешеход, водитель, пассажир, светофор, тротуар, бордюр, проезжая часть дороги, пешеходный переход, дорожные знаки, пешеходный переход, подземный пешеходный переход, надземный пешеходный переход, дорожная разметка «зебра», опасность, безопасность, авария (дорожно-транспортное происшествие));
- познакомить с основными видами транспортных средств;
- определить опасные места вокруг дошкольного учреждения, в микрорайоне проживания, во дворе, на улицах по дороге в дошкольное учреждение; проложить совместно с детьми безопасный маршрут движения в дошкольное учреждение;
- разъяснить детям типичные ошибки поведения на улице, приводящие к несчастным случаям и наездам на пешеходов;
- рассказать об опасностях на улицах и дорогах, связанных с погодными условиями и освещением;
- научить быть внимательными, уметь видеть и слышать, что происходит вокруг, осторожно вести себя во дворах, на тротуаре, при движении группой, при езде на велосипеде, роликовых коньках, скейтборде, самокате, санках;
- обучить быстрой ориентации в дорожной обстановке: осматриваться при выходе из дома, находясь во дворе, на улице, не выходить на проезжую часть дороги из-за препятствий и сооружений; не стоять близко от углов перекрестка, на бордюре; не играть возле проезжей части дороги.

8. При обучении детей следует учитывать следующие данные научных исследований:

- воспитанники младшей группы способны запомнить только два-три ярких признака предметов;
- дети средней группы могут запомнить три-четыре признака предмета;
- дети из старшей группы запоминают не больше пяти-шести признаков предмета (цвет, форма, структура, пропорции, величина, назначение предмета).

9. Рекомендуется использовать на занятиях с дошкольниками новые педагогические технологии:

- моделирование опасных и безопасных дорожных ситуаций;
- самостоятельная работа в альбомах по рисованию или специально разработанных тетрадях, формирующая и развивающая познавательные процессы детей;
- интерактивный опрос;
- коллективная деятельность детей по изучению, осмыслению и осознанию правил дорожного движения, опасности и безопасности в дорожной среде

ПАМЯТКА

«Правила дорожного движения и требования, предъявляемые к передвижению с группой детей по улицам, дорогам и в транспорте»

- Все участники движения обязаны быть внимательны к окружающей обстановке и ее изменениям, взаимно предупредительны, не создавать помех движению.
- Пешеходам разрешается ходить только по правой стороне тротуара, а где тротуара нет - по краю проезжей части, на загородных дорогах - по левому краю (левой обочине).
- Переходить улицу (дорогу) пешеходы должны шагом в тех местах, где имеются линии или указатели переходов, а где их нет - на перекрестках улиц по линии тротуаров.
- При наличии пешеходных тоннелей или мостиков пешеходы должны пользоваться только ими.
- Автомобильную дорогу населенного пункта следует переходить только на участках, где она хорошо просматривается.
- Прежде чем переходить улицу (дорогу), пешеходы должны убедиться в полной безопасности.
- Запрещается пересекать путь приближающемуся транспорту.
- Особую осторожность следует соблюдать при обходе транспортных средств и других препятствий, ограничивающих обзор проезжей части. Трамвай надо всегда обходить спереди.
- Ожидать автобус, троллейбус, трамвай, такси разрешается на посадочных площадках, а там, где их нет, - на тротуаре (обочине дороги).
- Там, где движение регулируется, выходить на проезжую часть для перехода улицы (дороги) можно только при зеленом сигнале светофора, светового указателя или при разрешающем жесте инспектора ДПС ГИБДД, стоящего к пешеходам боком.
- Группу детей разрешается водить только по тротуару или левой обочине не более чем в два ряда в сопровождении трех взрослых. Желательно, чтобы в руках у детей не было никаких предметов. Переходить улицу разрешается только в местах, где имеются линии или указатели или на перекрестках по линии продолжения тротуаров. При этом воспитатель, дойдя до середины проезжей дороги, поднятым красным флажком предупреждает водителей транспорта о колонне детей, переходящих улицу, до тех пор, пока дети не пройдут. Рекомендуется для более организованного перехода улицы с детьми младшего дошкольного возраста использовать цветную веревочку, за которую по обе ее стороны держатся дети.
- Езда на велосипедах по улицам и дорогам разрешается лицам с 14 лет. Дети до 14 лет должны кататься во дворах, на игровых площадках под присмотром взрослых.
- Для соблюдения правил дорожного движения пешеходам необходимо знать некоторые дорожные знаки.

Примерная тематика целевых прогулок

Младшая группа:

- знакомство с улицей;
- наблюдение за работой светофора;
- наблюдение за транспортом;
- пешеходный переход.

Средняя группа:

- знакомство с улицей;
- наша улица;
- сравнение легкового и грузового автомобилей;
- наблюдение за светофором.

Старшая группа:

- улица;

- правила поведения на улице;
- наблюдение за транспортом;
- прогулка пешехода;
- переход;
- перекресток;
- наблюдение за работой светофора;
- наблюдение за работой инспектора ДПС ГИБДД;
- прогулка к автобусной остановке.

Подготовительная группа:

- улицы и перекрестки;
- правила дорожного движения;
- наблюдение за работой светофора;
- наблюдение за движением машин и работой водителя;
- наблюдение за работой инспектора ДПС ГИБДД;
- значение дорожных знаков;
- знакомство с местом остановки пассажирского транспорта;
- пешеходный переход (подземный и наземный);
- островок безопасности.

Правила организованной перевозки группы детей автобусами.

ПРАВИТЕЛЬСТВО РОССИЙСКОЙ ФЕДЕРАЦИИ

ПОСТАНОВЛЕНИЕ
от 17 декабря 2013 г. N 1177

**ОБ УТВЕРЖДЕНИИ ПРАВИЛ
ОРГАНИЗОВАННОЙ ПЕРЕВОЗКИ ГРУППЫ ДЕТЕЙ АВТОБУСАМИ**

Правительство Российской Федерации постановляет:

1. Утвердить прилагаемые Правила организованной перевозки группы детей автобусами.
2. Установить, что реализация полномочий федеральных органов исполнительной власти, предусмотренных настоящим постановлением, осуществляется в пределах установленной Правительством Российской Федерации предельной численности работников федеральных органов исполнительной власти, а также бюджетных ассигнований, предусмотренных им в федеральном бюджете на руководство и управление в сфере установленных функций.
3. Пункт 3 Правил, утвержденных настоящим постановлением, вступает в силу по истечении 180 дней со дня его официального опубликования.

Председатель Правительства
Российской Федерации
Д.МЕДВЕДЕВ

Утверждены
постановлением Правительства
Российской Федерации
от 17 декабря 2013 г. N 1177

ПРАВИЛА ОРГАНИЗОВАННОЙ ПЕРЕВОЗКИ ГРУППЫ ДЕТЕЙ АВТОБУСАМИ

1. Настоящие Правила определяют требования, предъявляемые при организации и осуществлении организованной перевозки группы детей, в том числе детей-инвалидов (далее - группа детей), автобусами в городском, пригородном или междугородном сообщении.
2. Для целей настоящих Правил:
понятия "фрагтовщик", "фрагтователь" и "договор фрагтования" используются в значениях, предусмотренных Федеральным законом "Устав автомобильного транспорта и городского наземного электрического транспорта";
понятие "должностное лицо, ответственное за обеспечение безопасности дорожного движения" используется в значении, предусмотренном Федеральным законом "О безопасности дорожного движения";
понятия "образовательная организация", "организация, осуществляющая обучение" и "организация, осуществляющая образовательную деятельность" используются в значениях, предусмотренных Федеральным законом "Об образовании в Российской Федерации";
понятие "медицинская организация" используется в значении, предусмотренном Федеральным законом "Об основах охраны здоровья граждан в Российской Федерации";
понятие "организованная перевозка группы детей" используется в значении, предусмотренном Правилами дорожного движения Российской Федерации, утвержденными постановлением Совета Министров - Правительства Российской Федерации от 23 октября 1993 г. N 1090 "О правилах дорожного движения".
3. Для осуществления организованной перевозки группы детей используется автобус, с

года выпуска которого прошло не более 10 лет, который соответствует по назначению и конструкции техническим требованиям к перевозкам пассажиров, допущен в установленном порядке к участию в дорожном движении и оснащен в установленном порядке тахографом, а также аппаратурой спутниковой навигации ГЛОНАСС или ГЛОНАСС/GPS.

4. Для осуществления организованной перевозки группы детей необходимо наличие следующих документов:

а) договор фрахтования, заключенный фрахтовщиком и фрахтователем в письменной форме, - в случае осуществления организованной перевозки группы детей по договору фрахтования;

б) документ, содержащий сведения о медицинском работнике (фамилия, имя, отчество, должность), копия лицензии на осуществление медицинской деятельности или копия договора с медицинской организацией или индивидуальным предпринимателем, имеющими соответствующую лицензию, - в случае, предусмотренном пунктом 12 настоящих Правил;

в) решение о назначении сопровождения автобусов автомобилем (автомобилями) подразделения Государственной инспекции безопасности дорожного движения территориального органа Министерства внутренних дел Российской Федерации (далее - подразделение Госавтоинспекции) или уведомление о принятии отрицательного решения по результатам рассмотрения заявки на такое сопровождение;

г) список набора пищевых продуктов (сухих пайков, бутилированной воды) согласно ассортименту, установленному Федеральной службой по надзору в сфере защиты прав потребителей и благополучия человека или ее территориальным управлением, - в случае, предусмотренном пунктом 17 настоящих Правил;

д) список назначенных сопровождающих (с указанием фамилии, имени, отчества каждого сопровождающего, его телефона), список детей (с указанием фамилии, имени, отчества и возраста каждого ребенка);

е) документ, содержащий сведения о водителе (водителях) (с указанием фамилии, имени, отчества водителя, его телефона);

ж) документ, содержащий порядок посадки детей в автобус, установленный руководителем или должностным лицом, ответственным за обеспечение безопасности дорожного движения, образовательной организации, организации, осуществляющей обучение, организации, осуществляющей образовательную деятельность, медицинской организации или иной организации, индивидуальным предпринимателем, осуществляющими организованную перевозку группы детей автобусом (далее - организация), или фрахтователем, за исключением случая, когда указанный порядок посадки детей содержится в договоре фрахтования;

з) график движения, включающий в себя расчетное время перевозки с указанием мест и времени остановок для отдыха и питания (далее - график движения), и схема маршрута.

5. Оригиналы документов, указанных в пункте 4 настоящих Правил, хранятся организацией или фрахтовщиком и фрахтователем (если такая перевозка осуществлялась по договору фрахтования) в течение 3 лет после осуществления каждой организованной перевозки группы детей.

6. Руководитель или должностное лицо, ответственное за обеспечение безопасности дорожного движения, организации, а при организованной перевозке группы детей по договору фрахтования - фрахтователь обеспечивает наличие и передачу не позднее чем за 1 рабочий день до начала перевозки ответственному (старшему ответственному) за организованную перевозку группы детей копий документов, предусмотренных подпунктами "б" - "з" пункта 4 настоящих Правил.

В случае осуществления организованной перевозки группы детей по договору фрахтования фрахтователь обеспечивает наличие и передачу фрахтовщику не позднее чем за 1 рабочий день до начала такой перевозки копий документов, предусмотренных подпунктами "б" - "д" и "ж" пункта 4 настоящих Правил, а фрахтовщик передает фрахтователю не позднее чем за 2 рабочих дня до начала такой перевозки копии документов, предусмотренных подпунктами "е" и "з" пункта 4 настоящих Правил.

7. Руководитель или должностное лицо, ответственное за обеспечение безопасности дорожного движения, организации, а при организованной перевозке группы детей по договору фрахтования - фрахтовщик:

за 2 рабочих дня до организованной перевозки группы детей обеспечивает передачу водителю (водителям) копии договора фрахтования, а также утвержденных руководителем или должностным лицом, ответственным за обеспечение безопасности дорожного движения, организации, или уполномоченным лицом фрахтовщика копии графика движения и схемы маршрута - в случае организованной перевозки группы детей по договору фрахтования;

за 1 рабочий день до организованной перевозки группы детей обеспечивает передачу водителю (водителям) копий документов, предусмотренных подпунктами "б" - "г", "е" и "ж" пункта 4 настоящих Правил. При осуществлении перевозки 2 и более автобусами каждому водителю также передается копия документа, предусмотренного подпунктом "д" пункта 4 настоящих Правил (для автобуса, которым он управляет), и сведения о нумерации автобусов при движении.

8. К управлению автобусами, осуществляющими организованную перевозку группы детей, допускаются водители, имеющие непрерывный стаж работы в качестве водителя транспортного средства категории "D" не менее 1 года и не подвергавшиеся в течение последнего года административному наказанию в виде лишения права управления транспортным средством либо административного ареста за совершение административного правонарушения в области дорожного движения.

9. Включение детей возрастом до 7 лет в группу детей для организованной перевозки автобусами при их нахождении в пути следования согласно графику движения более 4 часов не допускается.

10. Руководитель или должностное лицо, ответственное за обеспечение безопасности дорожного движения, организации, а при организованной перевозке группы детей по договору фрахтования - фрахтователь или фрахтовщик (по взаимной договоренности) обеспечивает в установленном порядке подачу заявки на сопровождение автобусов автомобилями подразделения Госавтоинспекции.

11. В ночное время (с 23 часов до 6 часов) допускается организованная перевозка группы детей к железнодорожным вокзалам, аэропортам и от них, а также завершение организованной перевозки группы детей (доставка до конечного пункта назначения, определенного графиком движения, или до места ночлега) при незапланированном отклонении от графика движения (при задержке в пути). При этом после 23 часов расстояние перевозки не должно превышать 50 километров.

12. При организованной перевозке группы детей в междугородном сообщении организованной транспортной колонной в течение более 3 часов согласно графику движения руководитель или должностное лицо, ответственное за обеспечение безопасности дорожного движения, организации, а при организованной перевозке группы детей по договору фрахтования - фрахтователь или фрахтовщик (по взаимной договоренности) обеспечивает сопровождение такой группы детей медицинским работником.

13. При неблагоприятном изменении дорожных условий (ограничение движения, появление временных препятствий и др.) и (или) иных обстоятельствах, влекущих изменение времени отправления, руководитель или должностное лицо, ответственное за обеспечение безопасности дорожного движения, организации, а при организованной перевозке группы детей по договору фрахтования - фрахтователь или фрахтовщик (по взаимной договоренности) обеспечивает принятие мер по своевременному оповещению родителей (законных представителей) детей, сопровождающих, медицинского работника (при наличии медицинского сопровождения) и соответствующее подразделение Госавтоинспекции (при сопровождении автомобилем (автомобилями) подразделения Госавтоинспекции).

14. Руководитель или должностное лицо, ответственное за обеспечение безопасности дорожного движения, организации, а при организованной перевозке группы детей по договору фрахтования - фрахтователь обеспечивает назначение в каждый автобус, осуществляющий перевозку детей, сопровождающих, которые сопровождают детей при

перевозке до места назначения.

Количество сопровождающих на 1 автобус назначается из расчета их нахождения у каждой двери автобуса, при этом один из сопровождающих является ответственным за организованную перевозку группы детей по соответствующему автобусу и осуществляет координацию действий водителя (водителей) и других сопровождающих в указанном автобусе.

15. В случае если для осуществления организованной перевозки группы детей используется 2 и более автобуса, руководитель или должностное лицо, ответственное за обеспечение безопасности дорожного движения, организации, а при организованной перевозке группы детей по договору фрахтования - фрахтователь назначает старшего ответственного за организованную перевозку группы детей и координацию действий водителей и ответственных по автобусам, осуществляющим такую перевозку.

Нумерация автобусов при движении присваивается руководителем или должностным лицом, ответственным за обеспечение безопасности дорожного движения, организации, а при организованной перевозке группы детей по договору фрахтования - фрахтовщиком и передается фрахтователю не позднее чем за 2 рабочих дня до начала такой перевозки для подготовки списка детей.

16. Медицинский работник и старший ответственный за организованную перевозку группы детей должны находиться в автобусе, замыкающем колонну.

17. В случае нахождения детей в пути следования согласно графику движения более 3 часов в каждом автобусе руководитель или должностное лицо, ответственное за обеспечение безопасности дорожного движения, организации, а при организованной перевозке группы детей по договору фрахтования - фрахтователь или фрахтовщик (по взаимной договоренности) обеспечивает наличие наборов пищевых продуктов (сухих пайков, бутилированной воды) из ассортимента, установленного Федеральной службой по надзору в сфере защиты прав потребителей и благополучия человека или ее территориальным управлением

НАГЛЯДНЫЙ МАТЕРИАЛ





Правила поведения в транспорте:

1. Родители обязаны входить в транспорт, взяв ребенка за руку.
2. Следить за тем, чтобы ребенок крепко держался за поручень и не стоял у дверей.
3. Не допускать, чтобы ребенок высовывал руки и голову в открытые форточки транспортного средства.
4. При выходе из транспорта, держать ребенка за руку.
5. В случае если пешеходный переход расположен вблизи автобусной остановки, выйдя из транспорта, родитель и ребенок обязаны дождаться его отправления и только после этого совершать переход. Помните: автобус и троллейбус обходить следует сзади, трамвай спереди.









АВТОКРЕСЛО – ДЕТЯМ!



**ЧТОБЫ ИЗБЕЖАТЬ БЕДЫ,
С АВТОКРЕСЛОМ ТЫ ВОДИ!**



**ВАЖНЕЕ
ВСЕХ
ИГРУШЕК**



Правила перевозки ребенка в автомобиле

Пункт 22.9. Правил дорожного движения Российской Федерации.

«Перевозка детей допускается при условии обеспечения их безопасности с учетом особенностей конструкции транспортного средства. Перевозка детей до 12-летнего возраста в транспортных средствах, оборудованных ремнями безопасности, должна осуществляться с использованием детских удерживающих устройств, соответствующих весу и росту ребенка, или иных средств, позволяющих пристегнуть ребенка с помощью ремней безопасности, предусмотренных конструкцией транспортного средства, а на переднем сиденье легкового автомобиля — только с использованием детских удерживающих устройств».

Детское автомобильное кресло — самое безопасное и надежное из всех детских удерживающих устройств, напоминает Госавтоинспекция.

Согласно ч.3 статьи 12.23 КоАП РФ, штраф за нарушение правил перевозки детей составляет 3000 рублей.



Что случается с ребенком ВНЕ АВТОКРЕСЛА ПРИ АВАРИИ

Переднее пассажирское сиденье




Удар о переднюю панель, лобовое стекло

На руках переднего пассажира



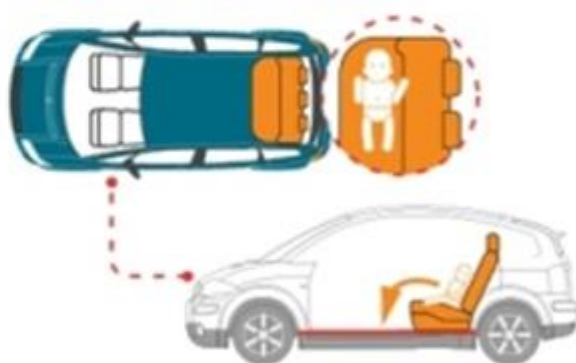
Вылетает вперед, бьется о переднюю панель или лобовое стекло

Сидя на заднем сиденье



Удар о спинку переднего сиденья

Лежа на заднем сиденье



Скатывается вперед и падает с сиденья

Стоя на заднем сиденье



Торможение и лобовой удар – вылетает вперед.
Боковой – бросает в сторону удара

Консультация для родителей

**«Фликеры детям
купите, родители,
пусть на дороге их
видят водители!»**



Фликер (световозвращатель) на одежде - на сегодняшний день реальный способ уберечь ребенка от травмы на неосвещенной дороге. Принцип действия его основан на том, что свет, попадая на ребристую поверхность из специального пластика, концентрируется и отражается в виде узкого пучка. Когда фары автомобиля "выхватывают" пусть даже маленький световозвращатель, водитель издали видит яркую световую точку. Поэтому шансы, что пешеход или велосипедист будут замечены, увеличиваются во много раз.

Например, если у машины включен ближний свет, то обычного пешехода водитель увидит с расстояния 25-40 метров. А использование световозвращателя увеличивает эту цифру до 130-240 метров!

Маленькая подвеска на шнурке или значок на булавке закрепляются на одежде, наклейки - на велосипеде, самокате, рюкзаке, сумке.

На первый взгляд фликер (такое название придумали российские производители световозвращателей - компания "Современные системы и сети-XXI век") выглядит как игрушка.